

フェンス支柱埋込み穴のサイズ

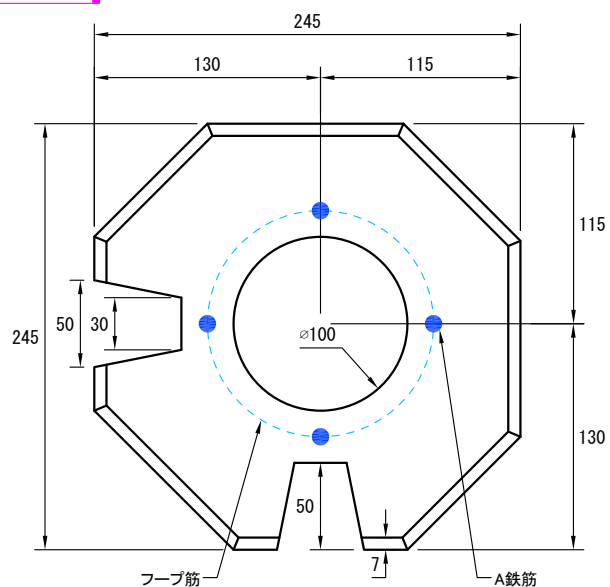
【上部径 100mm】 【下部径 77.5mm】 【深さ 450mm】



単位	mm	製品名称	ミヤコWG® (ウオーターガード) [ ストレート ]
縮尺	1 : 10		
用紙	A 4	図面番号	MWG-ST2024
作図年月日	2025. 7. 8		都建材工業株式会社
図面版番号	Ver. 6. 1		



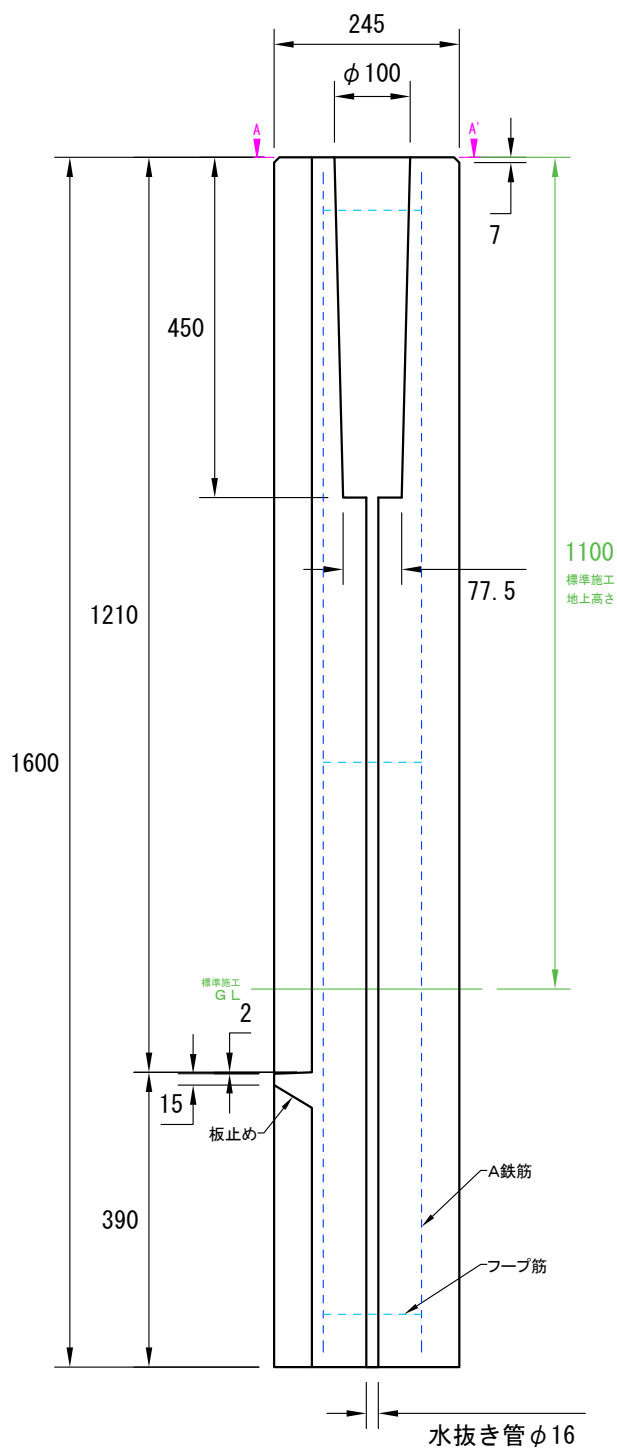
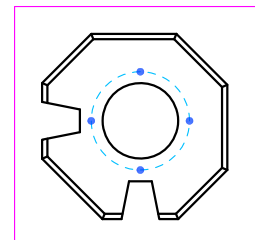
A-A' 拡大図



### フェンス支柱埋込み穴のサイズ

【上部径 100mm】 【下部径 77.5mm】 【深さ 450mm】

A-A' 拡大図参照



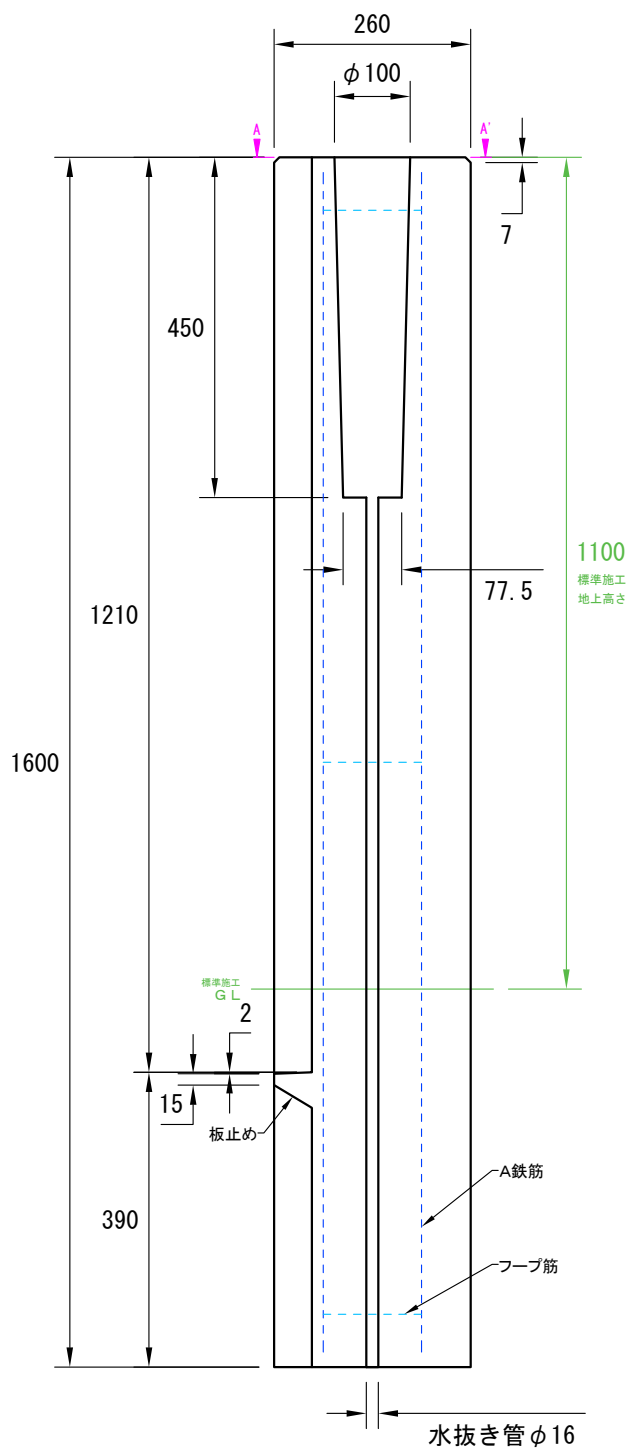
製品重量	1 7 4 k g
------	-----------

A鉄筋	D 10 4本
フープ筋	ポリエチレン製 3本

単位	mm	製品名称	ミヤコWG® (ウォーターガード) [ 90° ]
縮尺	1 : 10		
用紙	A4	図面番号	MWG-902024
作図年月日	2025.7.8		都建材工業株式会社
図面版番号	Ver. 6.1		

【上部径 100mm】 【下部径 77.5mm】 【深さ 450mm】

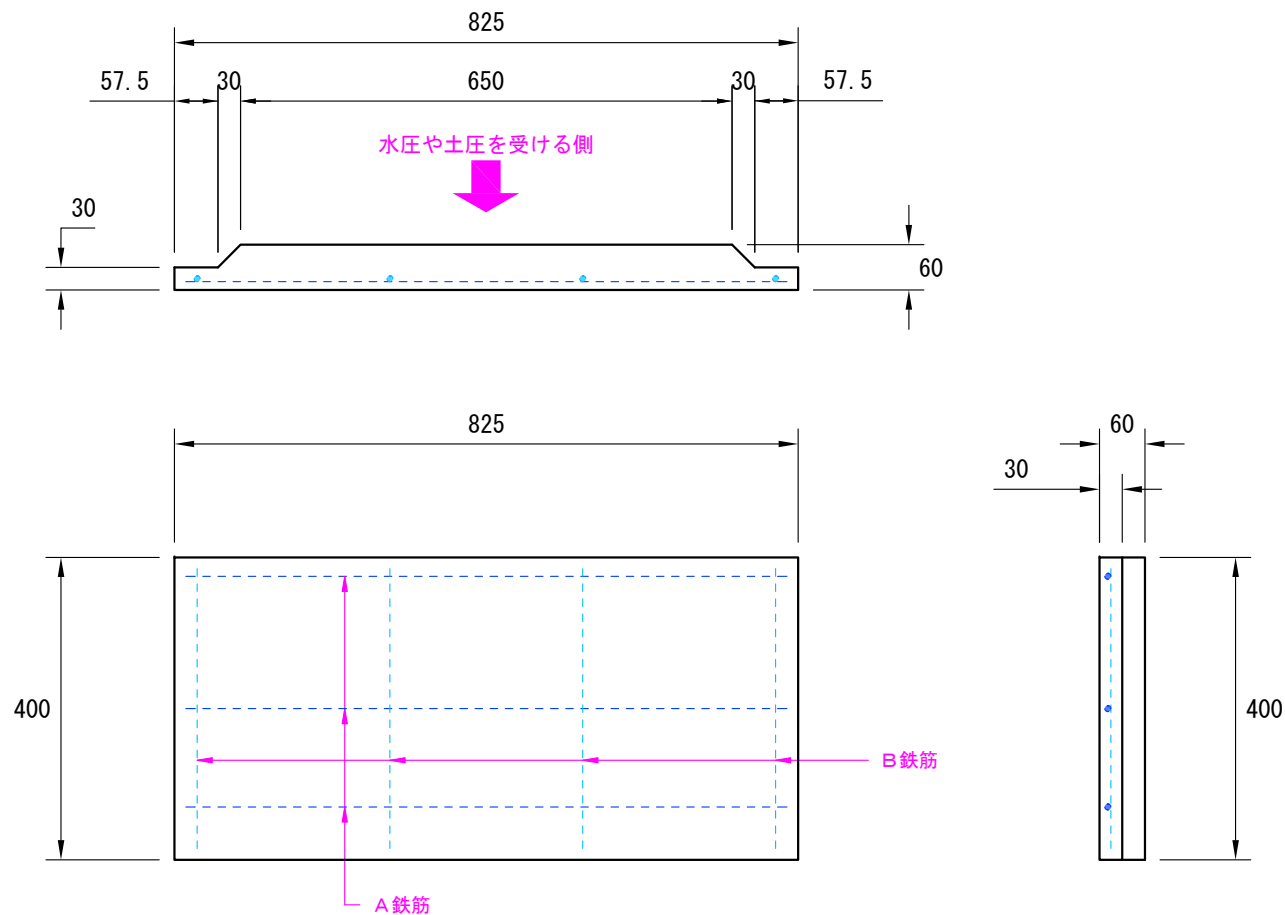
A diagram of a gear with a dashed circle inside it. Three blue dots are placed on the dashed circle at the top, bottom-left, and bottom-right positions.



A鉄筋	D 10 4本
フープ筋	ポリエチレン製 3本

単位	mm	製品名称	ミヤコWG® (ウオーターガード) [ 1 3 5° ]
縮尺	1 : 1 0		
用紙	A 4	図面番号	MWG-1352024
作図年月日	2025. 7. 8		都建材工業株式会社
図面版番号	Ver. 6. 1		

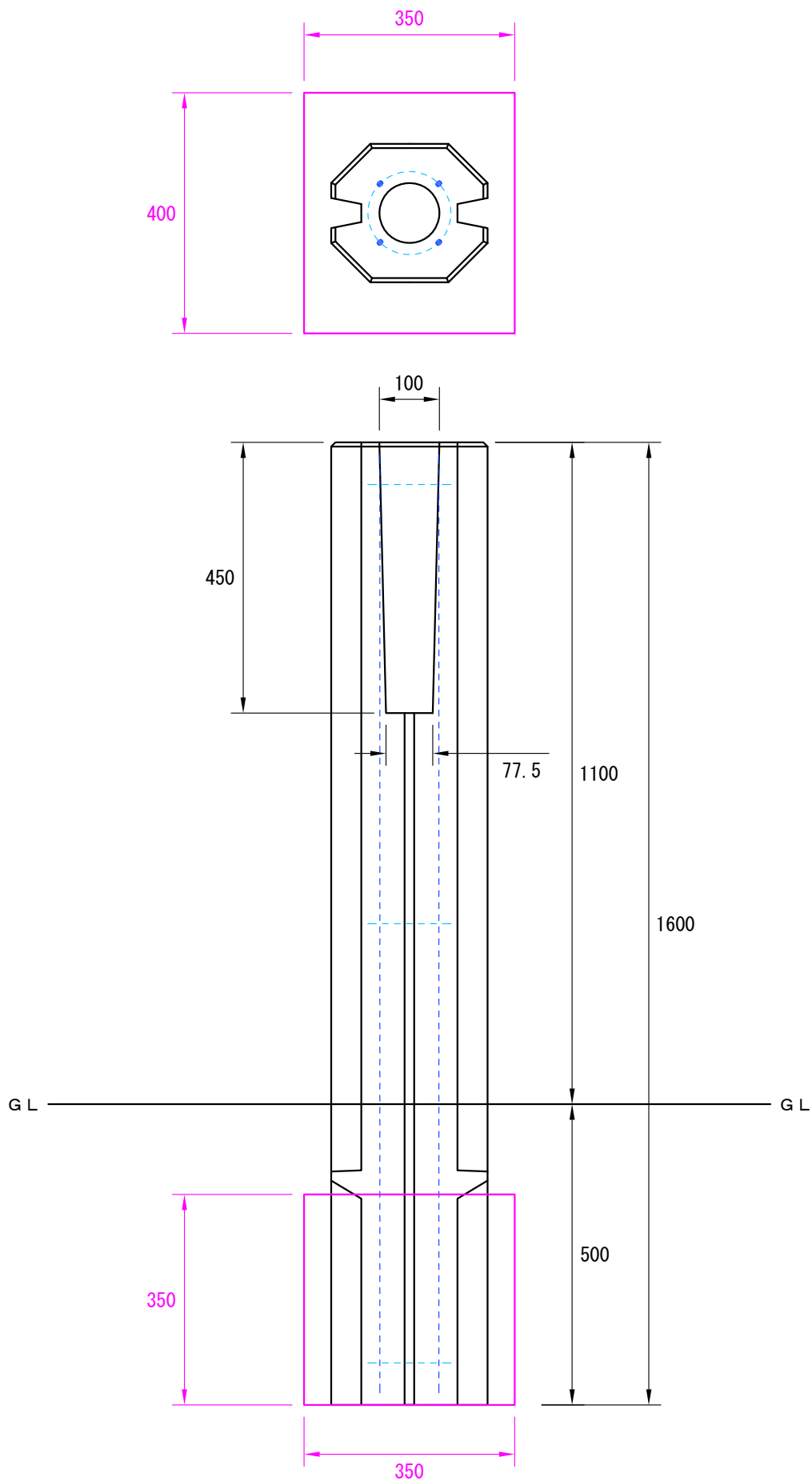
耐圧板 825 51kg



※ 柱と柵板の空隙は片側 7.5 mm

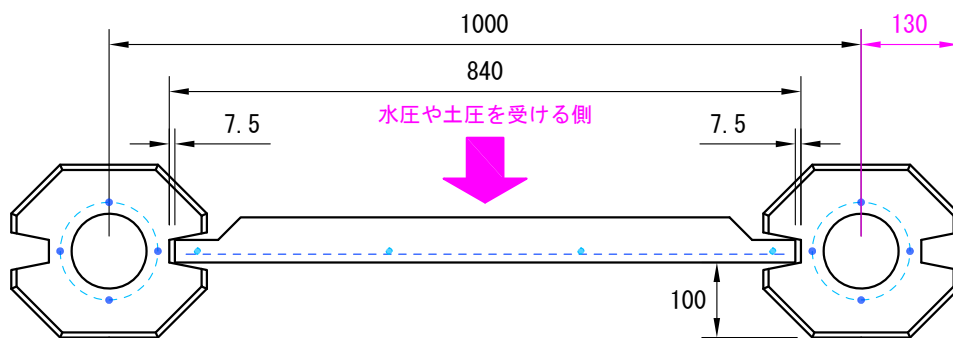
製品重量	51 kg
A 鉄筋	3. 2 mm 3 本
B 鉄筋	3. 2 mm 4 本

単位	mm	製品名称	ミヤコWG® (ウォーターガード)
縮尺	1:10		[ 耐圧板 825 ]
用紙	A4	図面番号	MWGTAI2024-1MSP
作図年月日	2025. 7. 8	都建材工業株式会社	
図面版番号	Ver. 2. 1		

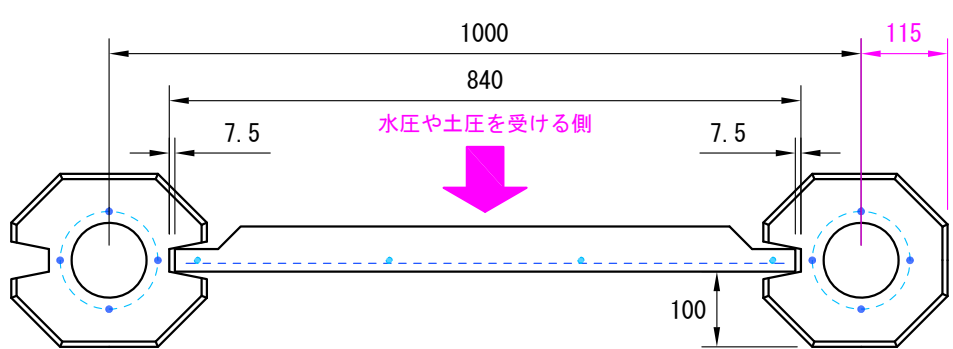


- 全高（地上高さ）～2.5 mmまで
- 全高とはG.L.から上部に設置するフェンスを含めた高さです。

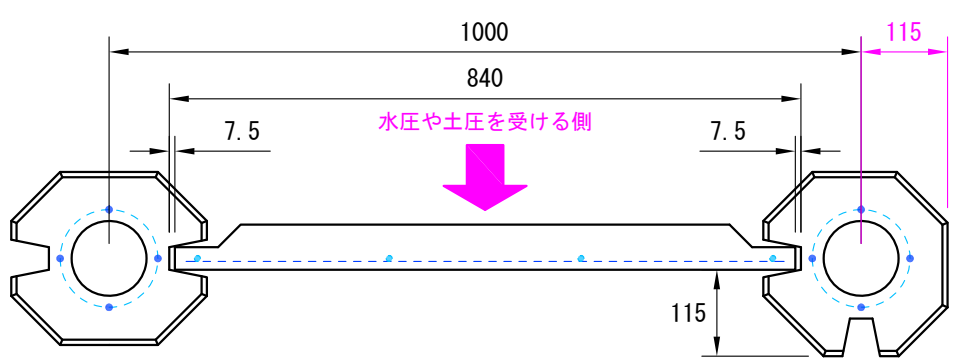
単位	mm	製品 名称	ミヤコWG®（ウォーターガード） 根固めコンクリート寸法図
尺度	-:-	図面番号	-
用紙	A 4	作図年月日	2023. 9. 8
		図面版番号	Ver. 2. 1
			都建材工業株式会社



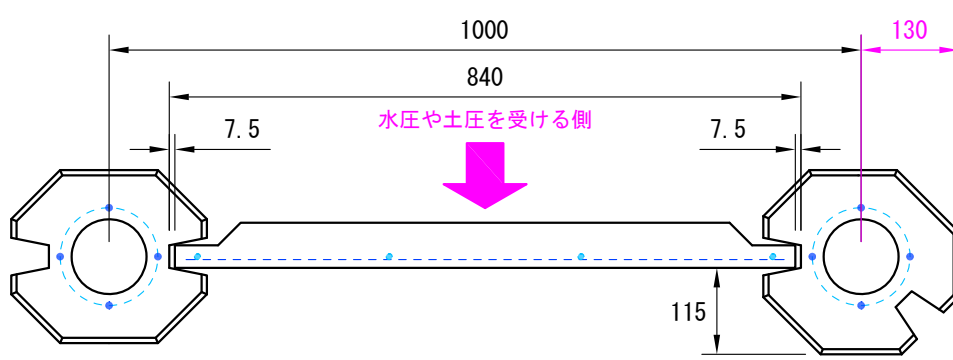
ストレート



エンド



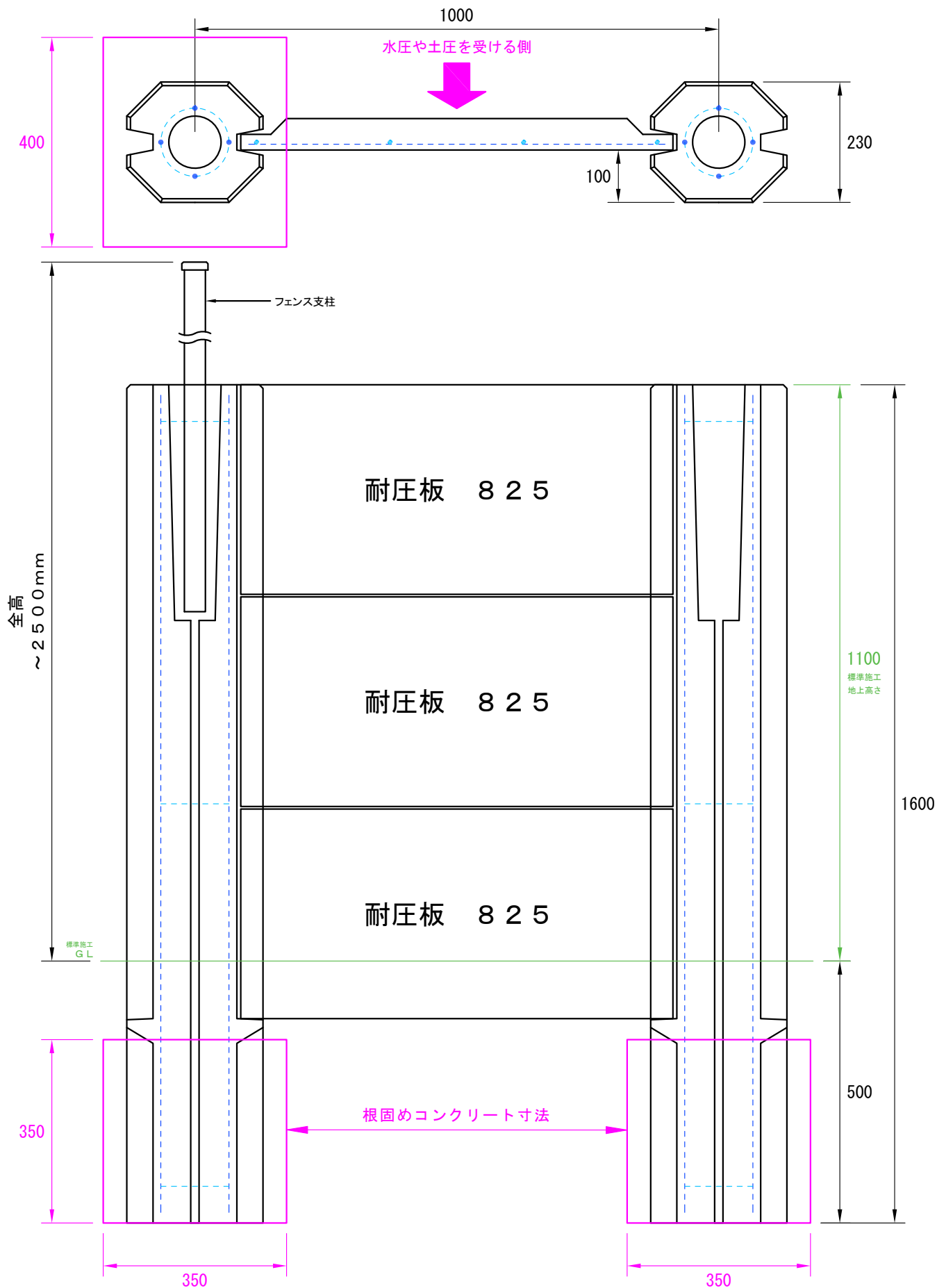
90°



135°

- 柵板が入る箇所の長さは840mm
- 柱と柵板の空隙は片側7.5mm
- 柵板をカットする事により、自由なサイズでの施工が可能
- 柱に角度が付いている場合はこの限りではありません

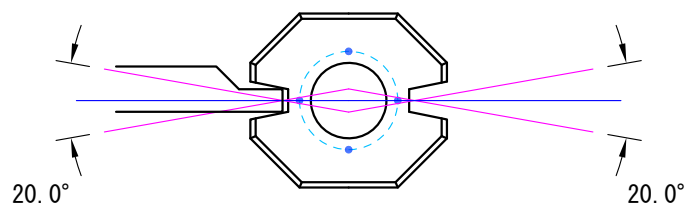
単位	mm	製品名称	ミヤコWG® (ウォーターガード)
縮尺	1:10	施工寸法図【1】	
用紙	A4	図面番号	MWG-SE2024-001
作図年月日	2024. 6. 27	都建材工業株式会社	
図面版番号	Ver. 6.0		



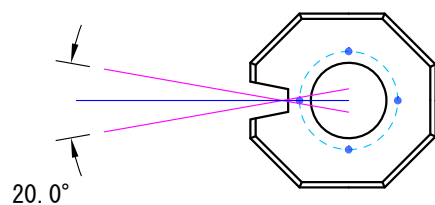
■ 柵板と柵板の目地は5mm

単位	mm	製品名称	ミヤコWG® (ウォーターガード)
縮尺	1:10	施工寸法図【2】	
用紙	A4	図面番号	MWG-SE2024-002
作図年月日	2024. 6. 27		
図面版番号	Ver. 6. 0		都建材工業株式会社

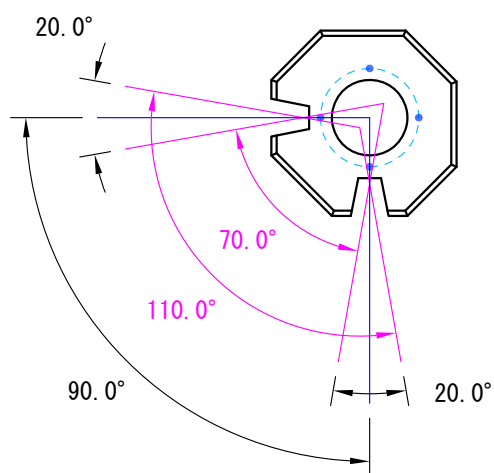




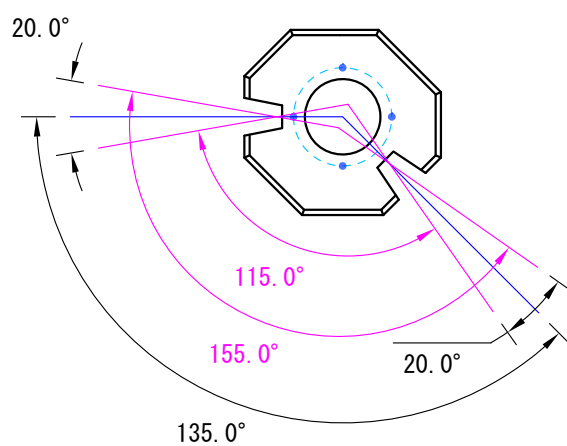
ストレート



エンド



90°



135°

単位	mm	製品名称	ミヤコWG® (ウォーターガード)
縮尺	1 : 10	許容角度	
用紙	A4	図面番号	MWG-SE2024-003
作図年月日	2024. 6. 27	都建材工業株式会社	
図面版番号	Ver. 6.0		